



epiCam® V Funduskamera

veterinary technology for life  
**Eickemeyer®**

# Fundusuntersuchung leicht gemacht!

NEU



## epiCam® V Funduskamera

Die epiCam® V ist eine hochauflösende Funduskamera speziell für Veterinäre.

Mit der epiCam® V können Sie während des Untersuchungsganges Videos aufnehmen und sich im Nachgang die besten Bilder heraussuchen und separat abspeichern. Durch die sehr gute optische Qualität und hohe Auflösung können hochauflösende Standbilder aufgenommen werden, was ideal für Veröffentlichungen ist. Ein Weitstellen der Pupille ist nicht zwingend notwendig, ermöglicht aber ein grösseres Sichtfeld. Die leichte, tragbare und nicht-invasive epiCam® V funktioniert über den USB-Anschluss mit einem Windows Laptop bzw. einem Windows Tablet-PC. Die dafür benötigte Software ist inklusive.

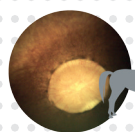
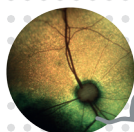
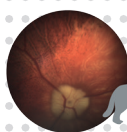
### Vorteile

- ▶ Verlustfreie Video-Untersuchung der Netzhaut in Echtzeit  
Weites 45° Sichtfeld
- ▶ Sehr gute optische Qualität und hohe Auflösung
- ▶ Einfach über USB-Port anschliessbar
- ▶ Patentiertes Design eliminiert Hornhautglanz

### Technische Daten

- ▶ Schnittstelle: USB 2.0 oder USB 3.0
- ▶ Unterstütztes Betriebssystem: Windows 7 oder höher
- ▶ Prozessor: Intel Core i5 (für USB 3.0)
- ▶ Auflösung: 1.296 x 972 Pixel (USB 2.0)/2.592 x 1.944 (USB 3.0)
- ▶ Blickwinkel: 33° vertikal x 45° horizontal
- ▶ Pupillendurchmesser: 4 mm oder grösser
- ▶ Arbeitsabstand: 13 mm
- ▶ Fokusanpassung: von -15 D bis +15 D
- ▶ Abmessungen (in mm): L 153 x B 44 x H 64
- ▶ Gewicht: 185 g
- ▶ Inklusive Fusschalter

173552



**EICKEMEYER®**  
Sandgrube 29  
9050 Appenzell  
Schweiz

T 071 788 23 13  
F 071 788 23 14  
E [info@eickemeyer.ch](mailto:info@eickemeyer.ch)

**TELEFON 071 788 23 13**  
[www.eickemeyer.ch](http://www.eickemeyer.ch)