



**VET  
SEMINARE**  
OKT | NOV | DEZ  
2025

Eickemeyer®  
**plus**  
veterinary education

# TURMFALKE MIT FLÜGELFRAKTUR

*Fallbericht aus der  
Arbeitsgruppe Wildtiermedizin*

# OPHTHALMOLOGIE

*Produktschulung – Warum ist sie für  
Nutzer von ERG-Geräten so wichtig?*

**40**  
Jahre

**Eickemeyer  
SEMINARE**

Eine Erfolgsgeschichte  
mit Zukunft

4.2025

# Seminare

## Für die Veterinärmedizin

*„Lernen ist wie Rudern gegen den Strom. Hört man auf, treibt man zurück.“*

*Benjamin Britten*

Wissen verändert sich – wer in der Tiermedizin bestehen will, muss sich stetig weiterentwickeln. Seit 40 Jahren begleiten die EICKEMEYER® Seminare Tierärzte und TFA auf diesem Weg: mit praxisnahen Fortbildungen, modernen Inhalten und erfahrenen Referenten aus dem In- und Ausland. In kleinen Gruppen wird gelernt, geübt und diskutiert – für mehr Sicherheit im Alltag. Seit vier Jahrzehnten sitzen wir dabei sprichwörtlich mit Ihnen in einem Boot und halten gemeinsam Kurs auf Wissen und Qualität.

**EICKEMEYER® Seminare –  
so lohnend wie nie.**



© grafikplusfoto – stock.adobe.com (modifiziert)

## Liebe Leserin, lieber Leser,

Ich erinnere mich noch gut an den Moment vor rund 40 Jahren, als meine Eltern ihr erstes chirurgisches Fortbildungsseminar organisierten. Ich stand damals kurz vor dem Abitur – und plötzlich verwandelte sich unser Lager in einen improvisierten OP-Saal: Ein Bereich wurde abgetrennt, OP-Tische und OP-Lampen aufgestellt, Instrumententrays mit chirurgischem Besteck vorbereitet und auf die Arbeitsplätze verteilt.

Für die praktischen Übungen benötigten wir Tierkadaver, also fuhr ich die umliegenden Kleintierpraxen ab, um euthanasierte Tiere abzuholen. Diese mussten anschließend noch für die chirurgische Inzision vorbereitet, also geschoren und gereinigt werden – eine durchaus anspruchsvolle Aufgabe für mich als jungen Schüler.

Über all die Jahre hinweg war es gerade der enge Kontakt mit Ihnen, unseren Teilnehmerinnen und Teilnehmern, der unsere Seminare so besonders gemacht hat. Die vielen wertvollen Begegnungen, insbesondere bei den gemeinsamen Abendessen, sind uns in bester Erinnerung geblieben und haben uns als Familie sehr bereichert.

Die Veterinärmedizin hat in den letzten vier Jahrzehnten enorme Fortschritte gemacht: Minimalinvasive Techniken wie die Laparoskopie und Arthroskopie, moderne bildgebende Verfahren wie CT und MRT sowie spezielle Osteosynthesysteme prägen heute den tierärztlichen Alltag. Wir sind stolz, mit unseren praxisorientierten Seminaren und innovativen Produkten einen nachhaltigen Beitrag zur Weiterbildung und Qualitätssicherung in der Kleintiermedizin geleistet zu haben.

Im Oktober feiern wir diesen besonderen Meilenstein mit dem **8. EICKEMEYER® Veterinary Forum** – einem wissenschaftlichen Symposium mit hochkarätigen Referentinnen und Referenten aus Klinik, Praxis und Forschung (S. 10 f.).

Wie alles begann und welche kleinen Anekdoten uns aus dieser Anfangszeit geblieben sind, erfahren Sie in



unserem Rückblick zu unseren Seminaren (S. 6 ff.). Ein spannender Fallbericht der Arbeitsgruppe **Wildtiermedizin** beschreibt die konservative Frakturversorgung bei einem Wildtierpatienten – eindrucksvoll wird gezeigt, welche Möglichkeiten funktionelle Therapieansätze bieten (S. 12 f.).

Augenerkrankungen bei Hund und Katze verlaufen häufig subklinisch. Die Elektroretinographie (ERG) ist ein unverzichtbares Instrument zur Diagnostik retinaler Dysfunktionen, insbesondere bei Kataraktverdacht oder vor Operationen am Bulbus. In unserer Produktschulung zeigen wir Ihnen, wie moderne ERG-Systeme einfach und effizient in der täglichen Praxis eingesetzt werden können (S. 14 f.).

Ab Seite 19 finden Sie schließlich unsere thematisch gegliederte **Seminarübersicht** – mit praxisnahen Themen, aktuellen wissenschaftlichen Erkenntnissen und kompetenten Referierenden aus der Kleintier-, Heimtier- und Pferdemedizin.

Wir freuen uns auf die weitere gemeinsame Reise mit Ihnen – in unseren Seminaren, im persönlichen Austausch und in unserem gemeinsamen Engagement für eine moderne, hochwertige Tiermedizin.

Wir freuen uns sehr, Sie bald wieder in einem unserer Seminarzentren begrüßen zu dürfen.

Herzlichst

Ihr  
Alexander Sprung  
Geschäftsführer

**PS:** Wir freuen uns über Ihr Feedback. Schreiben Sie uns Ihre Meinung zu *plus* an **plus@eickemeyer.de**.





14

*Produkt-  
schulung  
RETevet*



52

*Ausbilderschein*



07

*40 Jahre  
EICKEMEYER®  
Seminare*



12

*Turmfalke mit  
Flügelfraktur*



10

*8. EICKEMEYER®  
Veterinary  
Forum*



16

*EICKEMEYER®  
on Tour*

# plus

DIE ZEITSCHRIFT FÜR  
VETERINÄRMEDIZINISCHE  
FORTBILDUNG

## IMPRESSUM

### HERAUSGEBER

EICKEMEYER®  
Medizintechnik für Tierärzte KG

### ADRESSE

EltstraÙe 8 | 78532 Tuttlingen | Deutschland  
+49 7461 96 580 0  
info@eickemeyer.de | www.eickemeyer.de

### GESCHÄFTSFÜHRUNG / CHEFREDAKTION

Alexander Sprung

### LAYOUT

Verena Eisenbach

### DRUCK

Universal Medien GmbH, München

### ANZEIGENVERKAUF

Alena Chudinova  
+49 7461 96 580 57 | a.chudinova@eickemeyer.de

### ERSCHEINUNGSWEISE

plus erscheint 4-mal im Jahr.

### ERSTERSCHEINUNG

April 2013

### BILDNACHWEIS

Titel  
© Jess Weallean – stock.adobe.com

Linke Seite

Reihe 1 links: © Tony Ventouris Photography

Reihe 1 rechts: © Reddogs – stock.adobe.com

Reihe 2: © EICKEMEYER®

Reihe 3 links: © Syda Productions – stock.adobe.com

Reihe 3 rechts: © Minerva Studio – stock.adobe.com

Reihe 4: © Tatiana – stock.adobe.com

Nachdruck und Veröffentlichung, auch auszugsweise, nur mit ausdrücklicher Genehmigung von EICKEMEYER®. Für unverlangt eingesandte Manuskripte und Bilder übernimmt die Redaktion keine Haftung. Namentlich gekennzeichnete Beiträge geben die Meinung der Autoren wieder. Diese muss nicht mit der Auffassung der Redaktion übereinstimmen.

## INHALT

### 03 Editorial

### 05 Impressum & Inhalt

### 07 40 Jahre EICKEMEYER® Seminare

### 10 8. EICKEMEYER® Veterinary Forum

### 12 Turmfalke mit Flügelfraktur

### 14 Produktschulung RETevet

### 16 EICKEMEYER® unterstützt

### 16 EICKEMEYER® on Tour

### 18 Seminarteam

### 19 Thematische Seminarübersicht

### 52 Ausbilderschein

# 40 JAHRE Eickemeyer SEMINARE



*Die EICKEMEYER® Seminare stehen seit 1985 für qualitativ hochwertige und praxisorientierte Fortbildung in der Tiermedizin. Was mit einem kleinen Kurs und großem Engagement begann, hat sich zu einem internationalen Fortbildungsangebot mit modern eingerichteten Räumlichkeiten und einem breit gefächerten Themenspektrum entwickelt. Dieser Rückblick zeigt, wie alles begann – und warum die Zukunft genauso spannend bleibt.*

# Eine Erfolgsgeschichte mit Zukunft

**Es begann mit einer visionären Idee:** Beim englischen Tierärzte Kongress in Birmingham hatten Dr. Thomas David, Wien und Wolfgang Sprung die Idee ein geeignetes, gebogenes Implantat für die dreifache Beckenosteotomie zu entwickeln und zu vermarkten. Um den Vertrieb zu fördern, organisierten Gisela und Wolfgang Sprung mit Dr. Thomas David als Referent im Jahre 1985 das erste EICKEMEYER® Seminar – mit einem bis dahin einzigartigen Konzept: praxisorientierte Fortbildung mit echten OP-Übungen.



Kurzerhand wurden Teile des Lagers in einen provisorischen Operationssaal umgebaut. Die Ausstellungshalle wurde mit Tischen, Stühlen, Leinwand und Diaprojektoren ausgestattet. Das Konzept fand sofort großen Anklang – das erste Seminar war schnell ausgebucht. Noch während der Veranstaltung äußerten die Teilnehmenden den Wunsch nach weiteren Kursen mit praktischen Übungen – ein klares Signal in einer Zeit, in der postgraduale Fortbildung in Deutschland noch weitgehend in den Kinderschuhen steckte.

In den 1980er Jahren war die Tiermedizin in den USA der europäischen deutlich voraus. So kamen bald renommierte internationale Referenten nach Tuttlingen: unter ihnen Persönlichkeiten wie Prof. Larry Wallace, Prof. David Wilkie, Prof. Theresa Fossum und Prof. Ron Bright, um nur einige zu nennen.

## Pionierarbeit mit Herausforderungen

Diese internationale Zusammenarbeit stellte das Team vor Herausforderungen, die aus heutiger Sicht fast nostalgisch anmuten: Ohne Internet und E-Mail mussten Vortragsunterlagen per Kurier verschickt und vor Ort vervielfältigt werden – oft buchstäblich in letzter Minute. Auch technische Hürden gab es reichlich: So passten die amerikanischen Diarahmen nicht in die europäischen Projektoren und mussten manuell einsortiert werden. Trotz aller Sorgfalt wurden Dias regelmäßig vom Projektor „gefressen“ – eine Erfahrung, die sich in Zeiten von PowerPoint kaum noch vorstellen lässt.

Auch die Organisation der praktischen Übungen war anspruchsvoll: Die Präparate mussten beschafft, gekühlt, vorbereitet und später fachgerecht entsorgt werden – eine logistische Meisterleistung für das damalige Team.





Mit der wachsenden Nachfrage entwickelte sich das Seminarprogramm stetig weiter. Neben orthopädischen Themen kamen weitere Fachbereiche hinzu – ein wichtiger Beitrag zur wachsenden Spezialisierung in der Tiermedizin. Langjährige Referenten wie Prof. Leo Brunnberg begleiten uns seit den 1990er Jahren mit ihrer Expertise. Auch das Team um Dr. Reinhard Schramm mit weit über 125 Ultraschallseminaren oder der leider viel zu früh verstorbene Dr. Michael Koch mit über 300 Kursen tragen zum langjährigen Erfolg bei. Viele weitere langjährige Referentinnen und Referenten unterstützen uns regelmäßig. Sie alle zu nennen würde hier den Rahmen sprengen, es gebührt Ihnen aber ein sehr großes Dankeschön für Ihr langjähriges Engagement. Mit 73 in seiner Berufslaufbahn gebuchten Seminaren, hält Dr. Peter Neuhofer nach wie vor den Spitzenplatz aller Teilnehmenden.

## Neue Infrastruktur für praxisnahe Fortbildung

Anfang der 1990er Jahre wurde ein neuer Kursraum mit integriertem OP gebaut – für viele Jahre ein Meilenstein in der praxisnahen Fortbildung. Als 2006 schließlich das ehemalige Lager zu einem großzügigen Operationssaal umgebaut wurde, konnten auch kleinere Gruppen intensiv und unter optimalen Bedingungen üben.



Die Seminare waren in den 80er und 90er Jahren nicht nur Fortbildungsstätte, sondern auch Treffpunkt: Viele Teilnehmende nutzten die Veranstaltungen als inoffizielle „Semestertreffen“. So mancher Abend endete erst in den frühen Morgenstunden an der Hotelbar – trotzdem ließ die Aufmerksamkeit am OP-Tisch oder bei den Vorträgen nicht nach.

Einige Anekdoten sind unvergessen: Etwa der Kollege, der nach einer langen Nacht beim Gelenkseminar nochmals Übungen vom Vortag durchführen wollte – bis ihn der Referent freundlich, aber bestimmt darauf hinwies: „Herr Kollege, falls es Ihnen entgangen ist – heute sind wir an der Vordergliedmaße.“ Oder der amerikanische Referent, der am Samstagmorgen kurzerhand die Reihenfolge der Vorträge änderte – angeblich aus inhaltlichen Gründen. Später gab er lachend zu, die Wirkung des lokalen Weißbiers am Vorabend unterschätzt zu haben.



## Neue Standorte, neue Formate

Auch wenn Tuttlingen zentral in Europa liegt, ist es aus deutscher Perspektive eher abseits der großen Metropolen. 2018 bot sich die Gelegenheit, im Rahmen des Neubaus eines Pferdezentrums in Frankfurt-Kronberg neue Räumlichkeiten zu beziehen. Seit 2019 ist Eickemeyer dort mit einem zweiten Standort vertreten. In den vergangenen Jahren kamen zusätzliche Kursräume in Berlin und Stuttgart-Rutesheim hinzu – um lange Anfahrtswege zu reduzieren und die Fortbildung noch zugänglicher zu machen.



Auch international wächst das Engagement: Unsere Tochterfirma in Dänemark betreibt mittlerweile zwei Fortbildungszentren und unterstützt Tierärztinnen und Tierärzte in Skandinavien in ihrer beruflichen Entwicklung.


## Ausblick: Lernen, wo Wissen wächst

Auch nach 40 Jahren stehen wir nicht still. Die Veterinärmedizin entwickelt sich in rasantem Tempo weiter – neue Techniken, Therapien und Diagnosemethoden erfordern stetige Weiterbildung. Unser Anspruch bleibt es, praxisnahe und qualitativ hochwertige Fortbildungen anzubieten – nah am Alltag der Tierärztinnen und Tierärzte.

Mit dem Aufbau moderner Hybridformate, die Präsenz- und Onlineunterricht sinnvoll kombinieren, möchten wir künftig noch flexibler auf die Bedürfnisse unserer Teilnehmenden eingehen. Gleichzeitig werden unsere Standorte weiter ausgebaut, um Wissen dort verfügbar zu machen, wo es gebraucht wird – regional, national und international.

Unser Ziel ist es, auch in Zukunft ein verlässlicher Partner für praxisorientierte Fortbildung zu sein – innovativ, persönlich, nah an der Praxis.

### Auf die nächsten 40 Jahre!



## Neugierig geworden?

Entdecken Sie unser umfangreiches Angebot an Seminaren und Webinaren zu einem breit gefächerten Themenspektrum **ab Seite 19.**



# 40 Jahre Jubiläum EICKEMEYER® Veterinary Forum

## *Ruptur des kranialen Kreuzbandes beim Hund – Science meets Praxis*

An keiner anderen Pathologie als der kranialen Kreuzbandruptur entzünden sich so viele Kontroversen um Entstehung, Diagnostik und Therapien.

Kein Wunder, denn das Kniegelenk ist „Rückgrat“ eines jeden Kleintierorthopäden, die Wissenschaft liefert wöchentlich neue Erkenntnisse, die Industrie möchte mitverdienen, aus der Humanmedizin schwappt so manch ein Gedanke zu den Hunden und schlussendlich verteidigen sich altgediente Praktiker mit dem Motto „Schuster bleib bei Deinen Leisten“.

Das 8. EICKEMEYER® Veterinary Forum liefert über ausgewiesene Spezialisten aus Europa und den USA dazu einerseits eine faktenbasierte Auslegeordnung nach dem aktuellen Stand des Wissens, befragt die Praktiker nach Umsetzung, Kundenbeurteilung und Komplikationen, wagt den Blick in künftige Entwicklungen und weist auf die wichtige postoperative Betreuung hin.

Die Vortragenden werden sich im kleinen Kreis der Diskussionsrunden regelmäßig austauschen und stehen selbstverständlich während und nach den Referaten zur vertieften Analyse zur Verfügung.

Das EICKEMEYER® Veterinary Forum wird den vorderen Kreuzbandriss des Hundes dabei nicht neu erfinden, aber für Ordnung und Gewichtung bei Pathogenese, Diagnostik und Therapie sorgen.

**Wann?** 17.– 18. Oktober 2025

**Wo?** Stadthalle Tuttlingen

**Wer?** Spezialisten aus Europa und den USA

**11 ATF-Stunden**

## Referenten:



**Prof. Dr. Dr. hc Leo Brunnberg**

Ehemals Klinikdirektor der Kleintierklinik, Senior-Professur Freie Universität (FU) Berlin, Deutschland



**Prof. Dr. Dr. hc. Martin S. Fischer**

Zoologe, Evolutionsbiologe und Bewegungsforscher, Seniorprofessor an der Friedrich-Schiller-Universität Jena, Deutschland



**Prof. Dr. Andrea Meyer-Lindenberg**

Professorin ehemals Klinikvorstand der Chirurgischen und Gynäkologischen Kleintierklinik der LMU München, Deutschland



**Prof. Dr. Ursula Krotscheck**

Seniorprofessorin an der Cornell University, New York Ithaca, USA  
Chirurgie / Orthopädie / Bewegungsforscherin / Leiterin des Cornell's Canine Gait Analysis Laboratory



**Dr. Stefan Tangl**

Anthropologe Leiter des Karl Donath Labors für Hartgewebs- und Biomaterialforschung an der Universitätszahnklinik Wien, Österreich



**Dr. Tore Berg**

Master of Small Animal Science og spesialist i smådyrsykdommer, Small animals Hospital Gjøvik AS, / Dyresykehus EMPET Gjøvik, Norwegen



**Dr. Andreas Hermann**

Dipl. ECVS Spezialist Kleintierchirurgie, leitender Tierarzt Anicura, Thun, Schweiz



**Dr. David Senn**

Dipl. ECVS, Spezialist Kleintierchirurgie, leitender Tierarzt Anicura, Thun, Schweiz



**Laura Arnaldi**

Residentin Kleintierchirurgie, Anicura, Thun, Schweiz



## Interesse geweckt?

Weitere Informationen und das detaillierte Programm finden Sie auf <https://seminare.eickemeyer.de>

## 40 Jahre EICKEMEYER® Seminare – ein Grund zum Feiern!

Seit vier Jahrzehnten bieten wir praxisnahe Fortbildungen für Tierärztinnen und Tierärzte – kompetent, aktuell und mit Herz. Feiern Sie mit uns 40 Jahre Wissen, Austausch und Fortschritt in der Veterinärmedizin!

**40** JAHRE  
**Eickemeyer**  
**SEMINARE**



# Turmfalke mit Flügelfraktur

Fallbericht aus der  
Arbeitsgruppe  
Wildtiermedizin

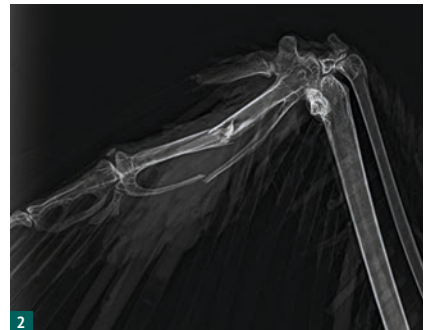


Ein adulter weiblicher Turmfalke (*Falco tinnunculus*) kollidierte mit einer Fensterscheibe und wurde von aufmerksamen Passanten flugunfähig am Boden aufgefunden. Der Vogel wurde daraufhin in der Klinik für Vögel, Reptilien, Amphibien und Fische der Justus-Liebig-Universität Gießen vorgestellt.



Bei der Erstuntersuchung zeigte sich palpatorisch eine deutliche Krepitation sowie eine Schwellung im Bereich des distalen rechten Flügels. Der Allgemeinzustand war stabil, das Körpergewicht lag bei 208 g. Die digitale Röntgendiagnostik mit dem **EICKEMEYER® Hochfrequenz-Röntgengerät HiRay PLUS** (Abb. 1) ergab eine geschlossene, gering dislozierte Fraktur des rechten Carpometacarpus (Os metacarpale minus und majus) (Abb. 2).

Nach initialer Stabilisierung (Infusionstherapie und Analgesie) erfolgte





unter Isoflurannarkose die konservative Frakturversorgung. Während der kurzen Narkose ließ sich der Herzschlag dank des **EICKEMEYER® Dopplers** ganz einfach akustisch überwachen (Abb. 3).

Der Flügel wurde mittels 8er-Touren-Verband über die folgenden Wochen ruhiggestellt und der Vogel mit Schmerzmitteln versorgt (Abb. 4). Eine in den Verband integrierte, mit Schaumstoff gepolsterte Aluminiumplatte sorgte zusätzlich für eine bessere Rotationsstabilität. Die Heilung verlief komplikationslos: Nach drei Wochen zeigte die Röntgenkontrolle eine deutliche Kallusbildung, palpatorisch war die Fraktur bereits stabil (Abb. 5). Vorsichtig durchgeführte manuelle Physiotherapie gewährleistete den Erhalt der Beweglichkeit im Karpalgelenk.

Nach Abschluss der Frakturheilung wurde der Vogel von einer mit der Klinik kooperierenden Wildtierauffangstation zur weiteren Betreuung und Rehabilitation übernommen. In einer großen Flugvoliere konnte er seine Flugmuskulatur wieder aufbauen. Nach insgesamt fünf Wochen in menschlicher Obhut zeigte er ein unverändertes Flugbild und konnte an seinem früheren Fundort wieder in die Natur entlassen werden.

**Fazit:** Dieser Fall zeigt, dass auch eine konservative Frakturversorgung in bestimmten Situationen zur Wiederherstellung der Wildbahntauglichkeit führen kann. Hierfür ist unbedingt eine präzise Diagnostik unter Einsatz hochwertiger Geräte unerlässlich, um Frakturen eindeutig zu beurteilen und eine individuell auf den Patienten abgestimmte Therapie zu ermöglichen.


© Copyright – Text und Fotos bei der Autorin

**Ein Bericht von Dr. Rebekka Schwehn, Justus-Liebig-Universität Gießen**



# Produktschulung

## Warum ist sie für Nutzer von ERG-Geräten so wichtig?



*Die moderne Technologie in der Augenheilkunde entwickelt sich rasant – und mit ihr wächst die Informationsflut, die täglich in der Praxis bewältigt werden muss. Gerade in der Veterinärmedizin, wo viele Augenerkrankungen schmerzfrei und unauffällig verlaufen, ist eine präzise Diagnose essenziell – und oft nur mit spezialisierten Geräten wie dem ERG möglich.*



Doch wie bleibt man bei all den Neuerungen auf dem Laufenden? Wie gelingt es, die komplexen Ergebnisse eines Elektrophysiologie-Tests sicher zu interpretieren?

Genau hier setzen unsere Produktschulungen und die RETevet Akademie an. Gemeinsam mit unserem Partner LKC Technology Inc., dem Hersteller des RETevet-Geräts, bieten wir gezielte Unterstützung für Tierärztinnen und Tierärzte, die ihre diagnostischen Fähigkeiten im Bereich der retinalen Elektrophysiologie vertiefen möchten.

### **Wissen, das wirkt – unsere ERG-Schulungen**

Unsere Veranstaltungen richten sich an alle, die bereits mit ERG arbeiten oder dieses leistungsstarke Diagnosetool in ihre Praxis integrieren möchten. Dabei legen wir besonderen Wert auf:





1. **Praxisnähe:** Sie lernen, wie Sie ERG-Tests sicher durchführen und auswerten.
2. **Verständliche Theorie:** Komplexe Inhalte werden klar und nachvollziehbar vermittelt.
3. **Austausch & Netzwerk:** Knüpfen Sie Kontakte, teilen Sie Erfahrungen und profitieren Sie vom Know-how internationaler Spezialisten.

Besonders beliebt sind unsere **Wetlabs mit Prof. Ron Ofri**, die regelmäßig ausgebucht sind – ein Zeichen dafür, wie sehr dieses Format geschätzt wird.

Unser Motto:

***„Mit diesen Kurven sind Sie nicht allein!“***

Freuen Sie sich auf viele Aha-Erlebnisse – und vielleicht Ihre ganz persönliche ERG-Liebesgeschichte.



**SAVE  
THE  
DATE**

## The Art and the Science of Electoretinography in Veterinary Practice

**Wann?** 22. – 23. Januar 2026  
**Wer?** Prof. Ron Ofri & Dr. Barbara Braus  
**Wo?** Kronberg bei Frankfurt  
**Sprache:** English

## Die Achterwoche der TiHo Hannover in EICKEMEYER®-Flip-Flops gefeiert

Vom 30. Juni bis 3. Juli 2025 verabschiedete sich das 8. Semester (Matrikel 2021) der Tierärztlichen Hochschule Hannover im Rahmen der „Achterwoche“ vom aktiven Campusleben – mit Aktionen, Spielen und Gemeinschaft, bevor es ins praktische Jahr geht. EICKEMEYER® unterstützte die Woche passend zum Sommer mit Flip-Flops für alle Teilnehmenden. Diese kamen bei der Tombola, bei Spielen und auch zur legendären Kittelparty zum Einsatz – sehr zur Freude der Studierenden.



„Die Achterwoche war grandios – wir bedanken uns herzlich für die Unterstützung!“, so Jan-Erik Lund im Namen des Orga-Teams. Wir freuen uns, dass wir diesen besonderen Moment mitgestalten durften – und wünschen dem gesamten Jahrgang alles Gute für die Zukunft!

# EICKEMEYER® ON TOUR



## Es erwarten Sie viele spannende Aktionen!

Wir und die Kolleginnen und Kollegen aus den Auslandsvertretungen freuen uns auf den Austausch mit Ihnen.

KONGRESS	THEMA	DATUM	ORT
BVNA	Small animal, nurses congress	10.–12.10.2025	Telford, UK
DDD Danish Vet Congress	Small and large animal	23.–24.10.2025	Kopenhagen, DK
ACVS Surgery Summit	Surgery	23.–25.10.2025	Seattle, USA
Congresso Nazionale SCIVAC	Small animal	24.–25.10.2025	Arezzo, IT
Expovet	Small and large animal	25.–26.10.2025	Lebbeke, BE
DVG-Vet-Congress	Kleintiere	05.–08.11.2025	Berlin, DE
BVOA Autumn Meeting	Orthopaedics	20.–22.11.2025	Bristol, UK
London Vet Show	Small and large animal	21.–22.11.2025	London, UK
bpt-Kongress	Alle Tierarten	27.–29.11.2025	Wiesbaden, DE
13. Leipziger Tierärztekongress	Alle Tierarten	15.–17.01.2026	Leipzig, DE
Jahreshauptversammlung DOK	Ophthalmologie	07.–08.02.2026	München, DE
36. FVO-Tagung	Ophthalmologie	20.–22.03.2026	München, DE
ECVO Conference	Ophthalmology	27.–30.05.2026	Madrid, ES
ECVS	Surgery	09.–11.07.2026	Liverpool, UK



# Die neue Vega II

## Die perfekte Schermaschine für Tierärzte

Entdecken Sie die neue Vega II – jetzt mit drei Geschwindigkeitsstufen und verlängerter Akkulaufzeit! Die leise, vibrationsfreie Veterinär-Tierschermaschine überzeugt mit „Speed Control“ und einem feingezahnten Präzisions-Scherkopf aus Edelstahl für hervorragende Schneidleistung. Made in Germany – für höchste Qualität und Präzision.



# Es begann mit einer innovativen Idee ...



*Um den Vertrieb eines Implantates zur 3-fachen Beckenosteotomie zu forcieren, organisierten **Gisela und Wolfgang Sprung** 1985 das erste EICKEMEYER® Seminar mit praktischen Übungen. Auch heute noch haben die beiden ein wohlwollendes, waches Auge über die Seminare.*

Seit dem ersten EICKEMEYER® Seminar im Jahr 1985 hat sich einiges getan. Vieles davon unsichtbar im Hintergrund, einiges auch für Sie sichtbar – wie unser Team. Deshalb möchten wir Ihnen unser starkes Team einmal vorstellen. Wir alle sind gerne für Sie da und freuen uns, Sie beim nächsten Seminar begrüßen zu dürfen.



**Antje Hasler**  
*Seminarmanagement*

Mit Freude stehe ich Ihnen bei Fragen zu den Seminaren in Kronberg zur Seite und organisiere dort den reibungslosen Ablauf.



**Kiriaki Tsakiri**  
*Seminarorganisation*

Ich organisiere Seminare für Tierärzte und kümmere mich um die gesamte Planung und Durchführung. Mein Ziel ist es, eine hochwertige Weiterbildung zu gewährleisten, die den Teilnehmern praktisches und aktuelles Fachwissen vermittelt.



**Sandra Gauger**  
*OP-Managerin*

Die Vorbereitung und Betreuung der praktischen Übungen gehören zu meinem Fachgebiet. Bei Fragen rund um den OP stehe ich Ihnen gerne zur Verfügung.

# Thematische Seminarübersicht

## 2025 + 2026

### Seminarzentren

#### **Tuttlingen**

Eltstraße 8  
78532 Tuttlingen

#### **Frankfurt**

Steinbacher Straße 42  
61476 Kronberg im Taunus  
(Frankfurt a. M.)

### Zweigstellen

#### **Berlin**

Lauterstraße 10  
12159 Berlin-Friedenau

#### **Stuttgart**

Drescherstraße 53  
71277 Rutesheim



© chkalabala - stock.adobe.com

## Heimtierchirurgie kompakt – Von A wie Anästhesie bis Z wie Zunähen

**ATF beantragt**

**01. – 02.10.2025**

Dr. Manfred Schumacher, Dr. Christine Lendl, Dr. Saskia Köstlinger

Tuttlingen

## Anästhesie bei Katzen mit häufigen Vorerkrankungen

**ATF beantragt**

**20.01.2026**

Inken Henze

Online



## Update Anästhesie & Analgesie: Sicherer. Effektiver. Kombierter!

**ATF beantragt**

**27.01.2026**

Inken Henze

Online



## Kleintier-Anästhesie: Mehr Sicherheit, weniger Stress, bessere Ergebnisse

**ATF beantragt**

Webinarreihe mit 5 Teilen (28.01., 25.02., 25.03., 22.04. und 20.05.2026)

Module auch einzeln buchbar

**28.01. – 20.05.2026**

Rene Dörfelt

Online



---

## Anästhesie in der Pferdemedizin

Webinarreihe mit 4 Teilen (10.03., 24.03., 21.04. und 28.04.2026)

Module auch einzeln buchbar

ATF beantragt



**10.03. – 28.04.2026** Sabine Kästner

Online

---

## Anästhesie Kompakt I – III

ATF beantragt

**13. – 15.08.2026**

Dr. Christine Lendl, Dr. Tanja Richter

Frankfurt

---

”

**ERKLÄRUNGEN  
DER DOZENTEN  
WAREN SUPER!**

“







© David Fuentes – stock.adobe.com (modifiziert)

## Ultraschall Abdomen III – Spezialkurs: Punktion, Biopsie und Magen-Darm

**ATF beantragt**

**10. – 11.10.2025**  
Tuttlingen

Dr. Reinhard Schramm, Dr. Heike Karpenstein-Klump, Dr. Michael  
Deinert, Dr. Hartmut Burkhardt, Dr. Götz Eichhorn, Dr. Jasmin Häupler,  
Dr. Barbara Mitschek-Jokisch

## Herz-Ultraschall in der Praxis: Anfängerkurs Kardiologie II

**ATF beantragt**

**15.10.2025**  
Oberhaching

Dr. Thomas Steffen

## Intensivtraining Echokardiographie – Praktische Ultraschallübungen zur Auffrischung und Vertiefung der Kenntnisse

**ATF beantragt**

**25.10.2025**  
Frankfurt

Dr. Karsten Kempker

## Intensivtraining Echokardiographie – Praktische Ultraschallübungen zur Auffrischung und Vertiefung der Kenntnisse

**ATF beantragt**

**26.10.2025**  
Frankfurt

Dr. Karsten Kempker

---

**Intensivtraining Abdomen-Ultraschall – Einsteiger- und Auffrischseminar** **5 ATF**

**01.11.2025** Dr. Arne Güssow  
Frankfurt

---

**Intensivtraining Abdomen-Ultraschall – Einsteiger- und Auffrischseminar** **5 ATF**

**02.11.2025** Dr. Arne Güssow  
Frankfurt

---

**Ultraschall Abdomen II – Advanced** **ATF beantragt**

**08. – 09.11.2025** Kerstin Gesierich  
Frankfurt

---

**Advanced Cardiology** **English** **ATF requested**

**21. – 22.11.2025** June Boon, Dr. Matthew W. Miller, Dr. Reinhard Schramm,  
Tuttlingen Dr. Michael Deinert, Dr. Frauke Müller-Gerhards, Dr. Jasmin Häupler

---

**INTENSIV-WORKSHOP Sonographie Abdomen für die Praxis III – Endokrinologie und Punktion** **ATF beantragt**

**22. – 23.11.2025** Dr. Jan Wennemuth, Dr. Charlotte Günther, Charlotte Schlüter  
Frankfurt

---

**Ultraschall Intensiv – Portosystemischer Shunt** **ATF beantragt**

**11.12.2025** PD Dr. Sven Reese, Dr. Reinhard Schramm,  
Tuttlingen Dr. Heike Karpenstein-Klumpp, Dr. Jan Wennemuth

---

**Ultraschall Abdomen IV** **ATF beantragt**

**12. – 13.12.2025** Dr. Reinhard Schramm, Dr. Heike Karpenstein-Klumpp,  
Tuttlingen PD Dr. Sven Reese, Dr. Susanne Jetschin, Dr. Jan Wennemuth,  
Dr. Hartmut Burkhardt, Dr. Jasmin Häupler

---

**Freies Schallen mit Instruktor** **keine ATF**

**13.12.2025** Dr. Daniel Großkurth  
Berlin

---

**Ultraschall Kardiologie III** **ATF beantragt**

**13. – 14.12.2025** Nicola Wiedemann, Dr. Andreas Stosic  
Frankfurt

---

**Ultraschall Abdomen I** **ATF beantragt**

**10.01.2026** Dr. Daniel Großkurth  
Berlin

---

---

**Intensivtraining Abdomen-Ultraschall – Einsteiger- und Auffrischseminar** **ATF beantragt**

**10.01.2026** Dr. Arne Güssow  
Frankfurt

---

**Intensivtraining Abdomen-Ultraschall – Einsteiger- und Auffrischseminar** **ATF beantragt**

**11.01.2026** Dr. Arne Güssow  
Frankfurt

---

**Kleintierkardiologie: Effiziente Diagnostik und erfolgreiche Behandlungen** **ATF beantragt**

Webinarreihe mit 3 Teilen (21.01., 18.02., und 25.03.2026) | Module auch einzeln buchbar

**21.01. – 25.03.2026** Dr. Nicolai Hildebrandt  
**Online**

---

**Ultraschall Abdomen I****ATF beantragt**

**23. – 24.01.2026** Dr. Reinhard Schramm, Dr. Heike Karpenstein-Klumpp, N. N.  
Tuttlingen

---

**Freies Schallen mit Instruktor****keine ATF**

**07.02.2026** Dr. Daniel Großkurth  
Berlin

---

**Ultraschall Abdomen II****ATF beantragt**

**14.02.2026** Dr. Daniel Großkurth  
Berlin

---

**Intensivseminar Ultraschall Abdomen Katze in Mittelfranken****ATF beantragt**

**20. – 21.02.2026** Dr. Reinhard Schramm, Dr. Heike Karpenstein-Klumpp, N. N.  
Herzogenaurach

---

**Ultraschall Abdomen I – Basic****ATF beantragt**

**21. – 22.02.2026** Kerstin Gesierich  
Frankfurt

---

**Ultraschall Kardiologie I – Basic****ATF beantragt**

**07. – 08.03.2026** Nicola Wiedemann, Dr. Karsten Kempker  
Frankfurt

---

**Ultraschall Abdomen III****ATF beantragt**

**21.03.2026** Dr. Daniel Großkurth  
Berlin

---

---

<b>Ultraschall Abdomen I</b>	<b>ATF beantragt</b>
------------------------------	----------------------

<b>18.04.2026</b> Berlin	Dr. Daniel Großkurth
-----------------------------	----------------------

---

<b>INTENSIV-WORKSHOP Sonographie Abdomen I – Urogenitaltrakt</b>	<b>ATF beantragt</b>
--	----------------------

<b>25. – 26.04.2026</b> Frankfurt	Dr. Jan Wennemuth, Dr. Charlotte Günther
--------------------------------------	--

---

<b>Ultraschall Kardiologie I</b>	<b>ATF beantragt</b>
----------------------------------	----------------------

<b>25.04.2026</b> Berlin	Peter Zufall
-----------------------------	--------------

---

<b>Ultraschall Abdomen II</b>	<b>ATF beantragt</b>
-------------------------------	----------------------

<b>09.05.2026</b> Berlin	Dr. Daniel Großkurth
-----------------------------	----------------------

---

<b>Masterclass Herz Katze</b>	<b>ATF beantragt</b>
-------------------------------	----------------------

<b>29. – 30.05.2026</b> Frankfurt	Dr. Nicolai Hildebrandt, Dr. Michael Deinert
--------------------------------------	--

---

<b>Ultraschall Kardiologie II</b>	<b>ATF beantragt</b>
-----------------------------------	----------------------

<b>13.06.2026</b> Berlin	Peter Zufall
-----------------------------	--------------

---

<b>Ultraschalldiagnostik bei Kleinsäufern</b>	<b>ATF beantragt</b>
---	----------------------

<b>13.06.2026</b> Frankfurt	PD Dr. Sven Resse
--------------------------------	-------------------

---

<b>Ultraschall Abdomen III</b>	<b>ATF beantragt</b>
--------------------------------	----------------------

<b>20.06.2026</b> Berlin	Dr. Daniel Großkurth
-----------------------------	----------------------

---

<b>Intensivtraining Abdomen-Ultraschall – Einsteiger- und Auffrischseminar</b>	<b>ATF beantragt</b>
--	----------------------

<b>20.06.2026</b> Frankfurt	Dr. Arne Güssow
--------------------------------	-----------------

---

<b>Intensivtraining Abdomen-Ultraschall – Einsteiger- und Auffrischseminar</b>	<b>ATF beantragt</b>
--	----------------------

<b>21.06.2026</b> Frankfurt	Dr. Arne Güssow
--------------------------------	-----------------

---



---

**Freies Schallen mit Instruktor****keine ATF****04.07.2026**

Dr. Daniel Großkurth

Berlin

---

**INTENSIV-WORKSHOP Sonographie Abdomen für die Praxis II –  
Magen-Darm-Trakt****ATF beantragt****04. – 05.07.2026**

Dr. Jan Wennemuth, Dr. Charlotte Günther

Frankfurt

---

**Ultraschall Herz I****ATF beantragt****10. – 11.07.2026**

Dr. Reinhard Schramm, Dr. Heike Karpenstein-Klumpp, N. N.

Tuttlingen

---

**Ultraschall Abdomen I****ATF beantragt****18.07.2026**

Dr. Daniel Großkurth

Berlin

---

**Ultraschall Kardiologie I****ATF beantragt****25.07.2026**

Peter Zufall

Berlin

---

**Ultraschall Abdomen II****ATF beantragt****29.08.2026**

Dr. Daniel Großkurth

Berlin

---

**CT Thorax und Abdomen bei Hund und Katze****ATF beantragt****29. – 30.08.2026**

Dr. Jan Wennemuth, Dr. Heike Karpenstein-Klumpp

Frankfurt

---

**Freies Schallen mit Instruktor****keine ATF****05.09.2026**

Dr. Daniel Großkurth

Berlin

---

**Ultraschall Kardiologie II****ATF beantragt****05. – 06.09.2026**

Nicola Wiedemann, Dr. Lisa Keller

Frankfurt

---

**CT Kopf, ZNS und muskuloskelettale Strukturen bei Hund und Katze****ATF beantragt****12. – 13.09.2026**

Dr. Jan Wennemuth, Dr. Heike Karpenstein-Klumpp

Frankfurt

<b>Ultraschall Abdomen III</b>		<b>ATF beantragt</b>
<b>19.09.2026</b> Berlin	Dr. Daniel Großkurth	
<b>Intensivtraining Echokardiographie – Praktische Ultraschallübungen zur Auffrischung und Vertiefung der Kenntnisse</b>		<b>ATF beantragt</b>
<b>19.09.2026</b> Frankfurt	Dr. Karsten Kempker	
<b>Intensivtraining Echokardiographie – Praktische Ultraschallübungen zur Auffrischung und Vertiefung der Kenntnisse</b>		<b>ATF beantragt</b>
<b>20.09.2026</b> Frankfurt	Dr. Karsten Kempker	
<b>Ultraschall Abdomen II</b>		<b>ATF beantragt</b>
<b>09. – 10.10.2026</b> Tuttlingen	Dr. Reinhard Schramm, Dr. Heike Karpenstein-Klumpp, N. N.	
<b>Ultraschall Abdomen I</b>		<b>ATF beantragt</b>
<b>10.10.2026</b> Berlin	Dr. Daniel Großkurth	
<b>Ultraschall Kardiologie II</b>		<b>ATF beantragt</b>
<b>24.10.2026</b> Berlin	Peter Zufall	
<b>Ultraschall Abdomen II – Advanced</b>		<b>ATF beantragt</b>
<b>30.10. – 01.11.2026</b> Frankfurt	Kerstin Gesierich	
<b>Intensivtraining Abdomen-Ultraschall – Einsteiger- und Auffrischseminar</b>		<b>ATF beantragt</b>
<b>07.11.2026</b> Frankfurt	Dr. Arne Güssow	
<b>Intensivtraining Abdomen-Ultraschall – Einsteiger- und Auffrischseminar</b>		<b>ATF beantragt</b>
<b>08.11.2026</b> Frankfurt	Dr. Arne Güssow	
<b>Ultraschall Abdomen II</b>		<b>ATF beantragt</b>
<b>14.11.2026</b> Berlin	Dr. Daniel Großkurth	

---

**Ultraschall Herz II****ATF beantragt****19. – 21.11.2026**  
Tuttlingen

Dr. Reinhard Schramm, Dr. Heike Karpenstein-Klumpp, N. N.

---

**Freies Schallen mit Instruktor****keine ATF****28.11.2026**  
Berlin

Dr. Daniel Großkurth

---

**INTENSIV-WORKSHOP Sonographie Abdomen für die Praxis III –  
Endokrinologie und Punktion****ATF beantragt****28. – 29.11.2026**  
Frankfurt

Dr. Jan Wennemuth, Dr. Charlotte Günther, Charlotte Schlüter

---

**Ultraschall Abdomen IV****ATF beantragt****04. – 05.12.2026**  
TuttlingenDr. Reinhard Schramm, Dr. Heike Karpenstein-Klumpp,  
PD Dr. Sven Reese, N.N.

---

**Ultraschall Abdomen III****ATF beantragt****12.12.2026**  
Berlin

Dr. Daniel Großkurth

---

**Ultraschall Kardiologie III****ATF beantragt****12. – 13.12.2026**  
Frankfurt

Nicola Wiedemann, Dr. Andreas Stosic



© werbefoto-burgerch – stock.adobe.com

## Heimtierchirurgie kompakt – Von A wie Anästhesie bis Z wie Zunähen

ATF beantragt

**01. – 02.10.2025**  
Tuttlingen

Dr. Manfred Schumacher, Dr. Christine Lendl, Dr. Saskia Köstlinger

## Wirbelsäulenchirurgie II (Advanced)

ATF beantragt

**05. – 06.11.2025**  
Tuttlingen

Prof. Franck Forterre, MV Dr. Aleš Tomek

## Thoraxchirurgie

ATF beantragt

**07. – 08.11.2025**  
Tuttlingen

Dr. Pavel Slunsky

## Alles über die rekonstruktive Hautchirurgie bei Hund und Katze – Theorie und Praxis

ATF beantragt

**10. – 11.11.2025**  
Frankfurt

Dr. Claudio Venzin

## Blasensteine – Chirurgische Techniken und postoperatives Management für optimale Ergebnisse

ATF beantragt

**13.11.2025**  
Online

Dr. Nikola Heblinski





---

**Fremdkörper im Verdauungstrakt: Chirurgisches Management und klinische Entscheidungsfindung bei Hund und Katze****ATF beantragt****27.11.2025**

Dr. Nikola Heblinski

Online

---

**Onkologie Advanced****ATF beantragt****11. – 12.12.2025**

Dr. Martin Kessler

Frankfurt

---

**Abdominale Chirurgie bei Hund und Katze – Ein Überblick****ATF beantragt****16. – 17.12.2025**

Alexandra Heck, Dr. Claudio Venzin

Frankfurt

---

**Basis Weichteilchirurgie****ATF beantragt****13. – 14.02.2026**

Dr. Mathias Brunnberg, Dr. Nikola Heblinski

Tuttlingen

---

**Abdominale Chirurgie bei Hund und Katze****ATF beantragt****02. – 03.03.2026**

Alexandra Heck, Dr. Claudio Venzin

Tuttlingen

---

**Chirurgisches Wundmanagement heute****ATF beantragt****16.03.2026**

Dr. Claudio Venzin

Frankfurt

---

**Train the cut – Notfalltechniken für Chirurgen/innen****ATF beantragt****17.03.2026**

Dr. Claudio Venzin

Frankfurt

---

**Kieferchirurgie bei Meerschweinchen und Kaninchen****ATF beantragt****20. – 21.03.2026**

Dr. Saskia Köstliner, Dr. Tina Brezina, Dr. Melina Thöle

Frankfurt

---

**Wirbelsäulenchirurgie I – Basiskurs****ATF beantragt****24. – 25.03.2026**

Prof. Franck Forterre, MV Dr. Aleš Tomek

Tuttlingen

---

**Basis Weichteilchirurgie****ATF beantragt****27. – 28.03.2026**

Dr. Mathias Brunnberg, Dr. Nikola Heblinski

Frankfurt

---

**Kleintierchirurgie für OP-Teams – Abdomen Teil I****ATF und AG-TFA-Stunden beantragt**

**20.04.2026** Alexandra Heck  
Frankfurt

---

**Chirurgisches Wundmanagement heute****ATF beantragt**

**22.06.2026** Dr. Claudio Venzin  
Tuttlingen

---

**Train the cut – Notfalltechniken für Chirurgen/innen****ATF beantragt**

**23.06.2026** Dr. Claudio Venzin  
Tuttlingen

---

**Chirurgie des Harnapparates****ATF beantragt**

**17. – 18.07.2026** Dr. Pavel Slunsky  
Tuttlingen

---

**Kleintierchirurgie für OP-Teams – Abdomen Teil II****ATF und AG-TFA-Stunden beantragt**

**07.09.2026** Alexandra Heck  
Frankfurt

---

**Ohrchirurgie bei Meerschweinchen und Kaninchen****ATF beantragt**

**25. – 26.09.2026** Dr. Saskia Köstliner, Dr. Tina Brezina, Dr. Melina Thöle  
Frankfurt

---

**Cut and Care – Rekonstruktive Hautchirurgie bei Hund und Katze****ATF beantragt**

**23. – 24.11.2026** Dr. Claudio Venzin  
Frankfurt

---

**Abdominale Chirurgie bei Hund und Katze****ATF beantragt**

**07. – 08.12.2026** Alexandra Heck, Dr. Claudio Venzin  
Tuttlingen

---



© Shutterstock – stock.adobe.com

## Dermatologie 2025: „Tumor auf den zweiten Blick“ – „Getarnte“ Neoplasien und paraneoplastische Veränderungen

13.10.2025

Dr. Stefanie Peters

Online

2 ATF



## Dermatologie 2025: Diagnostik inhouse – Praktische Übungen

ATF beantragt

17. – 18.11.2025

Dr. Stefanie Peters

Tuttlingen



## Endoskopie für Internisten

**19 ATF**

**23. – 25.10.2025**

Prof. Reto Neiger, Dr. Christiane Stengel  
Tuttlingen

## Endoskopie beim Kleintier

**14 ATF**

**14. – 15.11.2025**

Dr. Arne Güssow, Dr. Dorothee Dahlem  
Tuttlingen

## Endoskopie beim Kleintier

**ATF beantragt**

Webinarreihe mit 3 Teilen (19.11., 26.11., und 03.12.2025) | Module auch einzeln buchbar

**19.11. – 03.12.2025**

Dr. Dorothee Dahlem

Online



## Endoskopie für Internisten

**ATF beantragt**

**05. – 07.02.2026**

Prof. Reto Neiger, Dr. Christiane Stengel  
Tuttlingen

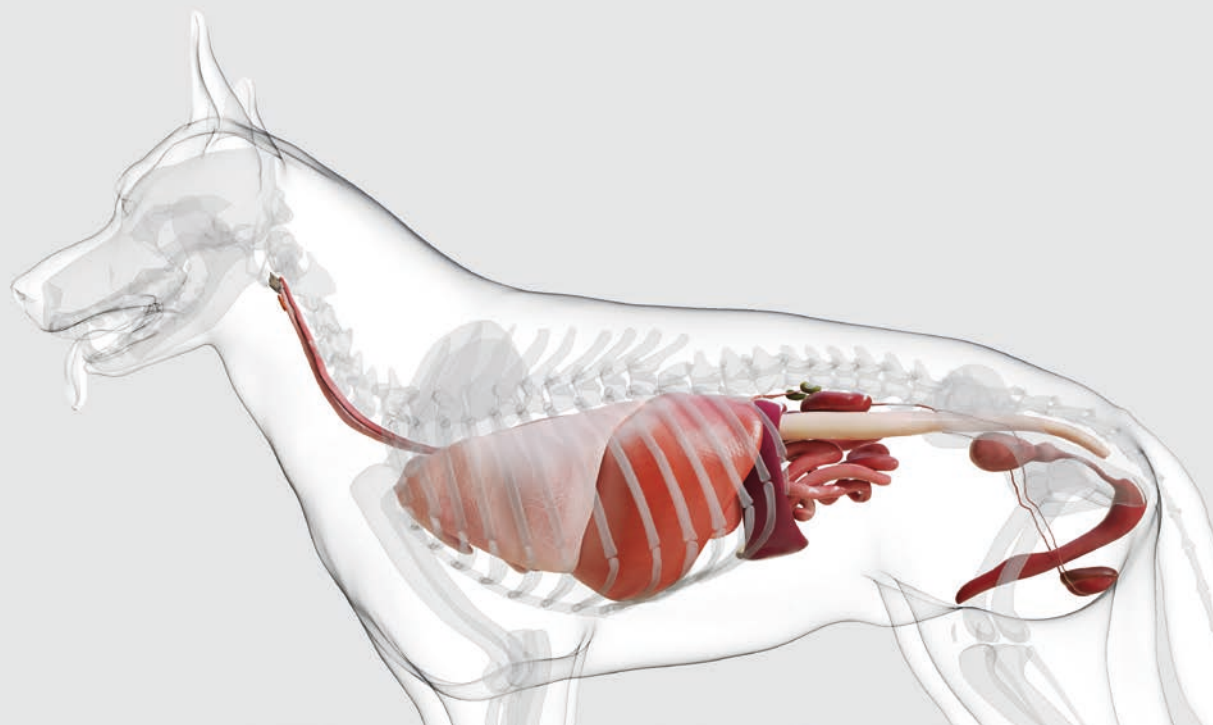
## Endoskopie beim Kleintier

**ATF beantragt**

**10. – 11.04.2026**

Dr. Arne Güssow, Dr. Dorothee Dahlem  
Tuttlingen





© SciePro – stock.adobe.com

## Internistisches Fallseminar Teil II: Gastroenterologie, Leber und Hämatologie

**ATF beantragt**

**28. – 29.10.2025**  
Frankfurt

Dr. Miriam Keiner, N. N.

## Onkologie II

**ATF beantragt**

**11. – 12.12.2025**  
Frankfurt

Dr. Martin Kessler

## Internistisches Fallseminar Teil I: Nephrologie, Endokrinologie und Respiration

**ATF beantragt**

**26. – 27.01.2026**  
Frankfurt

Dr. Miriam Keiner

## Onkologie I

**ATF beantragt**

**28. – 29.01.2026**  
Frankfurt

Dr. Miriam Keiner

---

**Diagnostik und Management des Hyperadrenokortizismus beim Hund (Cushing-Syndrom)**

**ATF beantragt**



**24.02.2026**

Nadja Sieber-Ruckstuhl

Online

---

**Von A wie Asthma bis Z wie Zyanose – Verschiedene Atemwegserkrankungen bei Hund und Katze aus radiologischer und internistischer Sicht**

**ATF beantragt**

**06.03.2026**

Dr. Charlotte Günther, Charlotte Schlüter

Frankfurt

---

**Onkologie II**

**ATF beantragt**

**21. – 22.04.2026**

Dr. Martin Kessler

Frankfurt

---

**Von A wie Asthma bis Z wie Zyanose – Verschiedene Atemwegserkrankungen bei Hund und Katze aus radiologischer und internistischer Sicht**

**ATF beantragt**

**01.06.2026**

Dr. Charlotte Günther, Charlotte Schlüter

Frankfurt

---

**Erkrankungen des Respirationstraktes bei Hund und Katze**

**ATF beantragt**

**30. – 31.07.2026**

Dr. Arne Güssow, Dr. Dorothee Dahlem

Tuttlingen

---

**Erkrankungen des Respirationstraktes bei Hund und Katze**

**ATF beantragt**

**29. – 30.09.2026**

Dr. Arne Güssow, Dr. Dorothee Dahlem

Frankfurt

---

**Internistisches Fallseminar Teil II: Gastroenterologie, Leber und Hämatologie**

**ATF beantragt**

**13. – 14.10.2026**

Dr. Miriam Keiner

Frankfurt

---



© kasto – stock.adobe.com

## Exotische Patienten: Vogel- und Reptilienexperte für Tierärzte

Webinarreihe mit 5 Teilen (15.10., 22.10., 29.10., 05.11., 12.11.2025)

15.10. – 12.11.2025 Marie-Christin Apfel

Online

ATF beantragt



## Stressminimierung in der Tierarztpraxis und Medical Training: Möglichkeiten der Hands-Off – Untersuchung von schwierigen Hunden

09.10.2025 Dr. Ursula Breuer

Online

ATF beantragt



## Schmerzen und Verhalten beim Hund

23.10.2025 Dr. Alexandra Knipf

Online

ATF beantragt



## Schmerzen und Verhalten beim Hund – Der alte Hund

06.11.2025 Dr. Alexandra Knipf

Online

ATF beantragt



## Einsatz von Medikamenten und Ergänzungsfuttermitteln in der Verhaltenstherapie

20.11.2025 Dr. Ursula Breuer

Online

ATF beantragt





© NIDerLander – stock.adobe.com

## Heimtierchirurgie kompakt – Von A wie Anästhesie bis Z wie Zunähen

ATF beantragt

**01. – 02.10.2025**  
Tuttlingen

Dr. Manfred Schumacher, Dr. Christine Lendl, Dr. Saskia Köstlinger

## Kieferchirurgie bei Meerschweinchen und Kaninchen

ATF beantragt

**20. – 21.03.2026**  
Frankfurt

Dr. Saskia Köstliner, Dr. Tina Brezina, Dr. Melina Thöle

## Ultraschalldiagnostik bei Kleinsäufern

ATF beantragt

**13.06.2026**  
Frankfurt

PD Dr. Sven Resse

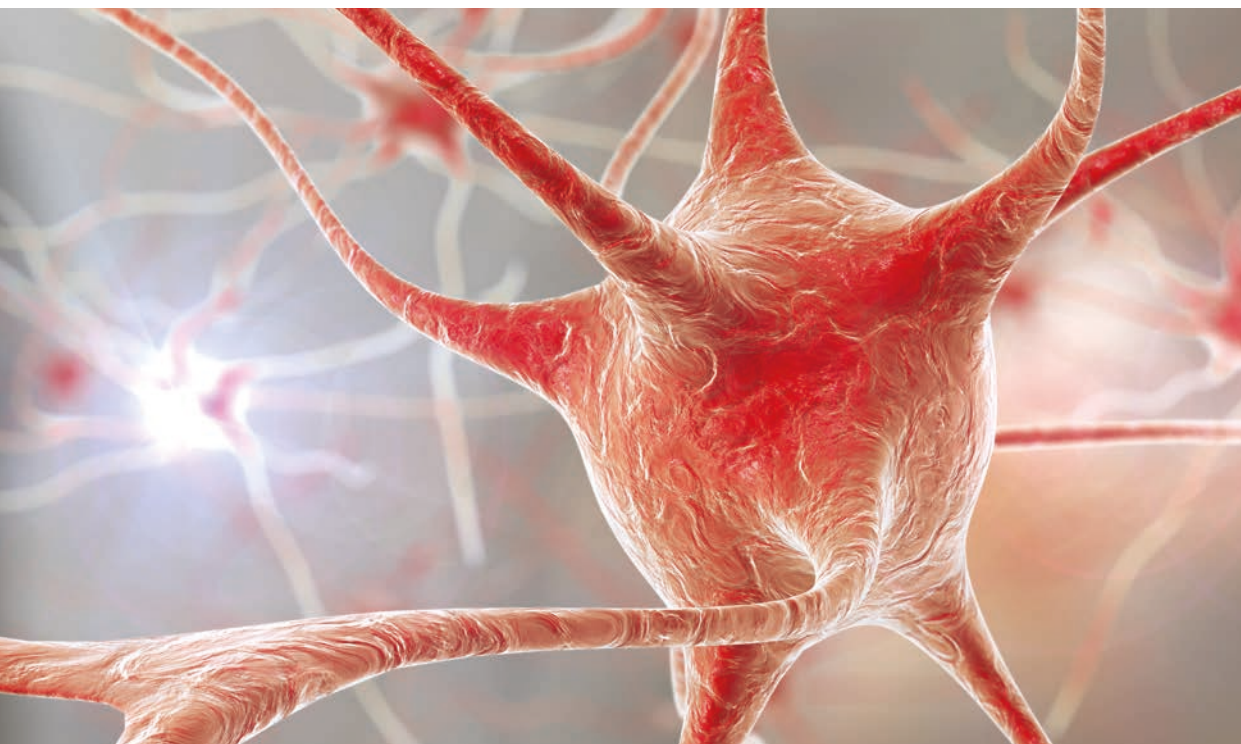
## Ohrchirurgie bei Meerschweinchen und Kaninchen

ATF beantragt

**25. – 26.09.2026**  
Frankfurt

Dr. Saskia Köstliner, Dr. Tina Brezina, Dr. Melina Thöle





© Kateryna\_Kon - stockadobe.com

## Die Filmnächte der Bewegungsstörungen

Webinarreihe mit 4 Teilen (24.09., 01.10., 08.10. und 15.10.2025)

**24.09. – 15.10.2025** Prof. Franck Forterre  
Online

ATF beantragt



## Wirbelsäulenchirurgie II (Advanced)

**05. – 06.11.2025** Prof. Franck Forterre, MV Dr. Aleš Tomek  
Tuttlingen

ATF beantragt

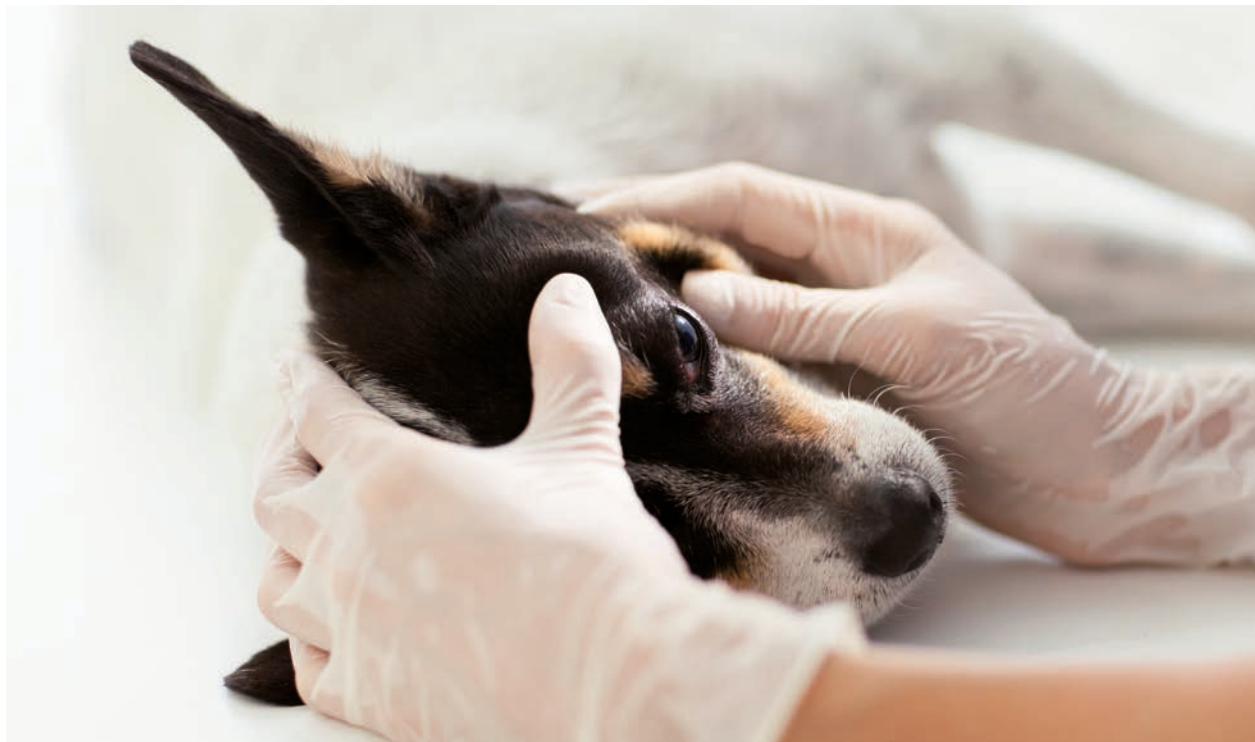
## Wirbelsäulenchirurgie I – Basiskurs

**24. – 25.03.2026** Prof. Franck Forterre, MV Dr. Aleš Tomek  
Tuttlingen

ATF beantragt



© michaeljung – shutterstock.com



## EICKEMEYER® Katzenexperte 2025: Modul X – Ophthalmologische Fallbesprechungen bei der Katze

3 ATF



**06.10. + 03.11.2025** Dr. Deborah Wimmer  
[Online](#)

## Kleintierophthalmologie Intensiv – Ultraschall am Auge

**ATF beantragt**

**20.10.2025** Dr. Barbara Braus  
Tuttlingen

## Kleintierophthalmologie Intensiv – Lidchirurgie Advanced

**ATF beantragt**

**21.10.2025** Dr. Barbara Braus  
Tuttlingen

## Lighter. Brighter. Better. HEINE OMEGA 600 [English | Product Webinar](#)



**10.11.2025** Dr. Deborah Wimmer, Daniel Herrle  
[Online](#)

## iCare line of tonometers [English | Product Webinar](#)



**13.11.2025** Natalie Herring  
[Online](#)

---

**Glaukom – Spezielle Untersuchungstechniken****ATF beantragt****14. – 15.11.2025**

Dr. Shirin Hertslet

Frankfurt

---

**Kleintierophthalmologie Kompakt – Klinische Augenuntersuchung und häufige Augenerkrankungen beim Hund****ATF beantragt****01. – 02.12.2025**

Dr. Andrea Schieszler

Frankfurt

---

**Kleintierophthalmologie – Hornhautchirurgie****ATF beantragt****09.12.2025**

Dr. Andrea Schieszler

Frankfurt

---

**Basic Ophthalmic Diagnostic Techniques of the Horse** English**ATF requested**

9-part webinar series (19.01., 16.02., 16.03., 20.04., 18.05., 22.06., 20.07., 24.08., 21.09.2026)

All modules can also be booked individually

**19.01. – 21.09.2026**

Prof. Dennis Brooks

Online

---

**Equine Ophthalmologie: Spannende Themen der Pferdeophthalmologie****ATF beantragt**

Webinarreihe mit 6 Teilen (20.01., 17.02., 17.03., 14.04., 19.05., 16.06.2026)

Module auch einzeln buchbar

**20.01. – 16.06.2026**

Birgit Müller

Online

---

**The Art and the Science of Electroretinography in Veterinary Practice** English**ATF requested****22. – 23.01.2026**

Prof. Ron Ofri, Dr. Barbara Braus

Frankfurt

---

**Grundlagen zur Augenuntersuchung und Diagnostik sowie der Behandlung von häufigen Augenerkrankungen beim Pferd****ATF beantragt****30. – 31.01.2026**

Dr. Kirstin Brandt, Dr. Stefan Gesell-May

Frankfurt

---

**Kleintierophthalmologie Kompakt – Klinische Augenuntersuchung und häufige Augenerkrankungen beim Hund****ATF beantragt****13. – 14.04.2026**

Dr. Andrea Schieszler

Frankfurt

---

**Phaco Course** English**ATF requested****28. – 29.04.2026**

Prof. Ursula Dietrich, Ulrike Koch

Frankfurt

---

**Kleintierophthalmologie – Hornhautchirurgie**

**ATF beantragt**

**31.08.2026**  
Frankfurt

Dr. Andrea Schieszler

---

**Kleintierophthalmologie Kompakt – Klinische Augenuntersuchung und häufige Augenerkrankungen beim Hund**

**ATF beantragt**

**26. – 27.10.2026**  
Frankfurt

Dr. Andrea Schieszler

---

**Phaco Course** [English](#)

**ATF requested**

**03. – 04.11.2026**  
Frankfurt

Prof. Ursula Dietrich, Ulrike Koch

---

”

**GUTE ABWECHSLUNG  
ZWISCHEN THEORIE UND  
PRAXIS, TOLLES TEAM!**

“







© michaeljung - stock.adobe.com (modifiziert)

## Wenn Katzen humpeln: Einblicke in die feline Orthopädie, Ursachen von Vorder- und Hinterhandlahmheiten

Webinarreihe mit 4 Teilen (07., 14., 21. und 28.10.2025) | Module auch einzeln buchbar

ATF beantragt



07. – 28.10.2025

Dr. Nikola Heblinski

Online

## Osteosyntheseworkshop mit Drylab

2 Module nachmittags

ATF beantragt

08. + 15.10.2025

Dr. Mathias Brunnberg

15. + 22.04.2026

Berlin

## 40 Jahre Jubiläum: EICKEMEYER® Veterinay Forum – Ruptur des kranialen Kreuzbandes beim Hund – Science meets Praxis

ATF beantragt

17. – 18.10.2025

Tuttlingen

Prof. Leo Brunnberg, Prof. Martin S. Fischer, Prof. Andrea Meyer-Lindenberg, Prof. Ursula Krotscheck, Dr. Stefan Tangl, Dr. Tore Berg, Dr. Andreas Hermann, Dr. David Senn, Laura Arnaldi

## Orthopädie Advanced

ATF beantragt

27. – 28.03.2026

Tuttlingen

Dr. Daniel Koch, Dr. Johannes Schmutterer



© 135pixels – stock.adobe.com



## Zahnbehandlung beim Pferd – Grundlagenkurs

ATF beantragt

09.10.2025  
Tuttlingen

Dr. Carsten Vogt, N. N.

## Zahnbehandlung beim Pferd – Praktische Demonstration

ATF beantragt

10.10.2025  
Tuttlingen

Dr. Carsten Vogt, N. N.

## Zahnbehandlung beim Pferd – Intensivübungen

ATF beantragt

11.10.2025  
Tuttlingen

Dr. Carsten Vogt, N. N.

## Basic Ophthalmic Diagnostic Techniques of the Horse English

ATF requested

9-part webinar series (19.01., 16.02., 16.03., 20.04., 18.05., 22.06., 20.07., 24.08., 21.09.2026)

All modules can also be booked individually



19.01. – 21.09.2026  
Online

Prof. Dennis Brooks

## Equine Ophthalmologie: Spannende Themen der Pferdeophthalmologie

Webinarreihe mit 6 Teilen (20.01., 17.02., 17.03., 14.04., 19.05., 16.06.2026)

Module auch einzeln buchbar

ATF beantragt



20.01. – 16.06.2026 Birgit Müller

Online

## Grundlagen zur Augenuntersuchung und Diagnostik sowie der Behandlung von häufigen Augenerkrankungen beim Pferd

ATF beantragt

30. – 31.01.2026 Dr. Kirstin Brandt, Dr. Stefan Gesell-May  
Frankfurt

## Anästhesie in der Pferdemedizin

Webinarreihe mit 4 Teilen (10.03., 24.03., 21.04. und 28.04.2026)

Module auch einzeln buchbar

ATF beantragt



10.03. – 28.04.2026 Sabine Kästner

Online

## Zahnbehandlung beim Pferd – Anatomie, Pathologie und prakt. Demonstrationen

ATF beantragt

16. – 18.04.2026 Dr. Carsten Vogt, Prof. Carsten Staszyk, PD Dr. Astrid Bienert-Zeit  
Frankfurt



SEHR GUTES  
KLIMA,  
SEHR NETTE  
ATMOSPHÄRE.



© kwadrat70 – stockadobe.com



© StockPhotoPro - stock.adobe.com

## OP-Management von A bis Z – Die TFA als „Allrounder“

AG-TFA-Stunden  
beantragt

**14. – 15.10.2025**  
Tuttlingen

Alexandra Heck

## Anästhesieassistenz für TFA

Nur noch Wartepplatz möglich

AG-TFA-Stunden  
beantragt

**17. – 18.10.2025**  
Rutesheim

Tina Schäfer

## Ophthalmologie für TFA – Modul 2: Das A und O der Tieraugenheilkunde in Theorie und Praxis, Durchblick behalten

AG-TFA-Stunden  
beantragt

**18. – 19.10.2025**  
Berlin

Dr. Deborah Wimmer

## Parasiten und Reisekrankheiten: Eine Realität im Praxisalltag – Wie TFA bei der Diagnostik unterstützen können

AG-TFA-Stunden  
beantragt

**21.10.2025**  
Online

Bärbel Köhler



---

**Anästhesieassistenz für TFA****AG-TFA-Stunden  
beantragt****23. – 24.10.2025** Tina Schäfer  
Berlin

---

**Zahnextraktion bei Hund & Katze – Wie ziehen TFA und  
Tierärzte/innen an einem Strang (Seminar für OP-Teams)****ATF beantragt  
18 AG-TFA-Stunden**

Nur noch Warteplatz möglich

**03. – 04.11.2025** Dr. Stefan Grundmann, Dr. Bettina Claudia Hohermuth  
Tuttlingen

---

**Zusatzqualifikation Praxismanagement****AG-TFA-Stunden  
beantragt**

Seminarreihe mit 12 Modulen | Zusatzqualifikation nur möglich bei Abschluss aller Module

**10. – 15.11. + 01. – 06.12.2025**  
Rutesheim Oliver Noteborn

---

**Grundlagen Notfallmanagement und Reanimation für TFA****AG-TFA-Stunden  
beantragt**

Nur noch Warteplatz möglich

**11. – 12.11.2025** Alexandra Heck  
Tuttlingen

---

**Ophthalmologie für TFA – Modul 3: Wichtige Augenkrankheiten bei  
Hunden und Katzen. Was TFA unbedingt wissen müssen****AG-TFA-Stunden  
beantragt****12.11. + 03.12.2025** Dr. Deborah Wimmer  
Online

---

**Die TFA im Labor: Von der Blutprobe bis zum fertigen Blutaussstrich,  
Schwerpunkt Hämatologie****1 AG-TFA-Stunde****18.11.2025** Bärbel Köhler  
Online

---

**Dentalröntgenassistenz für TFA****AG-TFA-Stunden  
beantragt****22.11.2025** Dr. Katleen Beierlein  
Berlin

---

**Labordiagnostik verstehen: Hämatologie und Zytologie im Fokus – Eine  
Expedition von Proben bis Befunden****5 AG-TFA-Stunden****24.11.2025** Bärbel Köhler  
Tuttlingen

---

**Labordiagnostik verstehen: Urin und Parasitendiagnostik im Fokus – Eine  
Expedition von Proben bis Befunden****1 AG-TFA-Stunde****25.11.2025** Bärbel Köhler  
Tuttlingen



---

**Die TFA im Zahn-OP in Assistenz – Viel mehr als nur putzen**

Nur noch Warteplatz möglich

AG-TFA-Stunden  
beantragt

**28. – 29.11.2025**

Dr. Cathrin Zehetmeier

Tuttlingen

---

**Aktualisierungskurs Röntgen für Tiermedizinische Fachangestellte nach § 48 Abs. 1 Satz 1 StrlSchV**

AG-TFA-Stunden  
beantragt

**01.12.2025**

Dr. Beate Bosch

Online



---

**OP-Management von A bis Z – Die TFA als „Allrounder“**

AG-TFA-Stunden  
beantragt

**04. – 05.12.2025**

Dr. Jan Mehl

Frankfurt

---

**Dentalröntgen für TFA – Assistenz beim intraoralen Zahnröntgen bei Hund & Katze: INTENSIVKURS mit praktischen Übungen**

AG-TFA-Stunden  
beantragt

**05.12.2025**

Dr. Cathrin Zehetmeier

Tuttlingen

---

**Röntgenlagerungen & Röntgentechniken Kleintiere für TFA**

AG-TFA-Stunden  
beantragt

**06.12.2025**

Dr. Jan Mehl

Frankfurt

---

**Wartung und Pflege in der Tierarztpraxis – Made easy**

AG-TFA-Stunden  
beantragt

**06.12.2025**

Susanne Reich

Berlin

---

**Ophthalmologie für TFA: Die fantastische Welt der Tieraugen für TFA**

AG-TFA-Stunden  
beantragt

**04.02.2026**

Dr. Deborah Wimmer

Online



---

**OP-Management von A bis Z – Die TFA als „Allrounder“**

AG-TFA-Stunden  
beantragt

**06. – 07.02.2026**

Dr. Jan Mehl

Frankfurt

---

**Grundlagen Notfallmanagement und Reanimation für TFA**

AG-TFA-Stunden  
beantragt

**09. – 10.02.2026**

Alexandra Heck

Frankfurt

---

**Instrumentenkunde und Nahttechniken inkl. Nahtpad****AG-TFA-Stunden  
beantragt****11.02.2026**  
Berlin

Dr. Ruth-Maria Negatsch, Susanne Reich

---

**Ophthalmologie für TFA: Wichtige Augenkrankheiten bei Hunden und Katzen****AG-TFA-Stunden  
beantragt****11. + 18.02.2026**  
Online

Dr. Deborah Wimmer



---

**Wartung und Pflege in der Tierarztpraxis – Made easy****AG-TFA-Stunden  
beantragt****21.02.2026**  
Berlin

Susanne Reich

---

**Ausbilderschein / AdA-Schein nach AEVO für TFA (Hybrid),  
mit IHK-Prüfung und IHK-Zertifikat****AG-TFA-Stunden  
beantragt****11.03. – 13.05.2026**  
Hybrid

Dipl. Ing. Rainer Triebe



---

**Anästhesieassistenz für TFA****AG-TFA-Stunden  
beantragt****17. – 18.04.2026**  
Rutesheim

Tina Schäfer

---

**Kleintierchirurgie für OP-Teams – Abdomen Teil I****AG-TFA-Stunden  
beantragt****20.04.2026**  
Frankfurt

Alexandra Heck

---

**Instrumentenkunde und Nahttechniken inkl. Nahtpad****AG-TFA-Stunden  
beantragt****06.05.2026**  
Berlin

Dr. Ruth-Maria Negatsch, Susanne Reich

---

**Assistenz in der Anästhesie und Notfallmanagement für TFA****AG-TFA-Stunden  
beantragt****18. – 19.05.2026**  
Tuttlingen

Dr. Tanja Richter, Alexandra Heck

---

**Anästhesieassistenz für TFA****AG-TFA-Stunden  
beantragt****21. – 22.05.2026**  
Berlin

Tina Schäfer

---

**Dentalröntgenassistenten für TFA****AG-TFA-Stunden  
beantragt****30.05.2026**  
Berlin

Dr. Katleen Beierlein

---

**Nahtkurs für TFA inkl. Nahtpad****AG-TFA-Stunden  
beantragt****30.05.2026**  
Rutesheim

Alexandra Heck

---

**Gut belüftet, gut betreut. Ventilation, Perfusion und Komorbiditäten  
in der modernen Anästhesie****AG-TFA-Stunden  
beantragt****12. – 13.06.2026**  
Tuttlingen

Dr. Eva Saskia Müller

---

**Assistenz in der Anästhesie und Notfallmanagement für TFA****AG-TFA-Stunden  
beantragt****22. – 23.06.2026**  
Frankfurt

Dr. Tanja Richter, Alexandra Heck

---

**Labordiagnostik verstehen: Hämatologie und Zytologie im Fokus****AG-TFA-Stunden  
beantragt****26.06.2026**  
Tuttlingen

Bärbel Köhler

---

**Labordiagnostik verstehen: Urin und Parasitendiagnostik im Fokus****AG-TFA-Stunden  
beantragt****27.06.2026**  
Tuttlingen

Bärbel Köhler

---

**Narkosewissen für TFA**

Webinarreihe mit 3 Teilen (01.09., 15.09., 29.09.2026) | Module auch einzeln buchbar

**AG-TFA-Stunden  
beantragt****01. – 29.09.2026**  
Online

Inken Henze



---

**Kleintierchirurgie für OP-Teams – Abdomen Teil II****AG-TFA-Stunden  
beantragt****07.09.2026**  
Frankfurt

Alexandra Heck

---

**Instrumentenkunde und Nahttechniken inkl. Nahtpad****AG-TFA-Stunden  
beantragt****09.09.2026**  
Berlin

Dr. Ruth-Maria Negatsch, Susanne Reich

**Ausbilderschein / AdA-Schein nach AEVO für TFA (Hybrid),  
mit IHK-Prüfung und IHK-Zertifikat**

**AG-TFA-Stunden  
beantragt**

**09.09. – 28.10.2026** Dipl. Ing. Rainer Triebe  
Hybrid



**Nahtkurs für TFA inkl. Nahtpad**

**AG-TFA-Stunden  
beantragt**

**26.09.2026** Alexandra Heck  
Rutesheim

**OP-Management von A bis Z – Die TFA als „Allrounder“**

**AG-TFA-Stunden  
beantragt**

**05. – 06.10.2026** Alexandra Heck  
Tuttlingen

**Die TFA im Labor: Labor im Griff Hämatologie – Update für TFA, von der  
Assistenz zur Diagnostik Expertin**

**AG-TFA-Stunden  
beantragt**

**20.10.2026** Bärbel Köhler  
Online



**Anästhesieassistenz für TFA**

**AG-TFA-Stunden  
beantragt**

**22. – 23.10.2026** Tina Schäfer  
Berlin

**Zahnheilkunde bei Hund & Katze – Teamarbeit bei der  
Zahnextraktion (Seminar für OP-Teams)**

**ATF und AG-TFA-Stunden  
beantragt**

**23. – 24.10.2026** Dr. Thorsten Förnges  
Frankfurt

**Zahnextraktion bei Hund & Katze – Wie ziehen TFA und  
Tierärzte/innen an einem Strang (Seminar für OP-Teams)**

**ATF und AG-TFA-Stunden  
beantragt**

**02. – 03.11.2026** Dr. Stefan Grundmann, Dr. Bettina Claudia Hohermuth  
Tuttlingen

**Anästhesieassistenz für TFA**

**AG-TFA-Stunden  
beantragt**

**06. – 07.11.2026** Tina Schäfer  
Rutesheim

**Grundlagen Notfallmanagement und Reanimation für TFA**

**AG-TFA-Stunden  
beantragt**

**10. – 11.11.2026** Alexandra Heck  
Tuttlingen

---

**Dentalröntgen für TFA: Assistenz beim intraoralen Zahnröntgen bei Hund & Katze – INTENSIVKURS mit praktischen Übungen**

AG-TFA-Stunden  
beantragt

**12.11.2026**  
Tuttlingen

Dr Cathrin Zehetmeier

---

**Die TFA im Labor: Reisekrankheiten und Parasiten – Effektive Diagnostik von Endo- und Ektoparasiten**

AG-TFA-Stunden  
beantragt

**24.11.2026**  
Online

Bärbel Köhler



---

**Die TFA im Zahn-OP in Assistenz – Viel mehr als nur putzen**

AG-TFA-Stunden  
beantragt

**27. – 28.11.2026**  
Tuttlingen

Dr. Cathrin Zehetmeier

---

**Instrumentenkunde und Nahttechniken inkl. Nahtpad**

AG-TFA-Stunden  
beantragt

**02.12.2026**  
Berlin

Dr. Ruth-Maria Negatsch, Susanne Reich

---

**Wartung und Pflege in der Tierarztpraxis – Made easy**

AG-TFA-Stunden  
beantragt

**09.12.2026**  
Berlin

Susanne Reich

---

**OP-Management von A bis Z – Die TFA als „Allrounder“**

AG-TFA-Stunden  
beantragt

**10. – 11.12.2026**  
Frankfurt

Dr. Jan Mehl



**Ausbilder nach  
AEVO werden!  
ab 11. März  
2026**



# Ausbilderschein für TFA

nach AEVO, mit IHK-Prüfung und IHK-Zertifikat

Unser Vorbereitungskurs auf die Ausbildereignungsprüfung nach AEVO umfasst alle klassischen Elemente einer Ausbildung – von der Planung und Vorbereitung, der Einstellung der Auszubildenden über die Durchführung bis hin zum erfolgreichen Abschluss.

Themen sind unter anderem die rechtlichen und pädagogischen Grundlagen, Kommunikationstechniken und die Gesprächsführung in schwierigen Situationen, das Erstellen von Ausbildungsplänen, das Zeitmanagement und die Förderung der Selbstständigkeit, die Durchführung von Prüfungen und Leistungsnachweisen sowie die Methodenvielfalt der Ausbildung.



## Interesse geweckt?

Weitere Informationen und das detaillierte Programm finden Sie auf <https://seminare.eickemeyer.de>



© Aurelio – stock.adobe.com

## **Zahnbehandlung beim Pferd – Grundlagenkurs**

**ATF beantragt**

**09.10.2025**  
Tuttlingen

Dr. Carsten Vogt, N. N.

## **Zahnbehandlung beim Pferd – Praktische Demonstration**

**ATF beantragt**

**10.10.2025**  
Tuttlingen

Dr. Carsten Vogt, N. N.

## **Zahnbehandlung beim Pferd – Intensivübungen**

**ATF beantragt**

**11.10.2025**  
Tuttlingen

Dr. Carsten Vogt, N. N.

## **Zahnextraktion bei Hund & Katze – Wie ziehen TFA und Tierärzte/innen an einem Strang (Seminar für OP-Teams)**

**ATF beantragt**  
**18 AG-TFA-Stunden**

Nur noch Wartepplatz möglich

**03. – 04.11.2025**  
Tuttlingen

Dr. Stefan Grundmann, Dr. Bettina Claudia Hohermuth

---

**Zahnextraktion und Röntgen beim Hund – Basiskurs****ATF beantragt**

**12. – 13.01.2026** Dr. Stefan Grundmann, Dr. Jan Klasen  
Tuttlingen

---

**Zahnbehandlung & Zahnextraktion bei der Katze****ATF beantragt**

**17. – 18.03.2026** Dr. Martina van Suntum, Dr. Jan Klasen  
Tuttlingen

---

**Zahnbehandlung beim Pferd – Anatomie, Pathologie und prakt. Demonstrationen****ATF beantragt**

**16. – 18.04.2026** Dr. Carsten Vogt, Prof. Carsten Staszky, PD Dr. Astrid Bienert-Zeit  
Frankfurt

---

**Zahnextraktion bei der Katze – Intensivkurs****ATF beantragt**

**14.10.2026** Dr. Martina van Suntum, Dr. Jan Klasen  
Tuttlingen

---

**Zahnextraktion bei der Katze – Intensivkurs****ATF beantragt**

**15.10.2026** Dr. Martina van Suntum, Dr. Jan Klasen  
Tuttlingen

---

**Zahnheilkunde bei Hund & Katze – Teamarbeit bei der Zahnextraktion (Seminar für OP-Teams)****ATF und AG-TFA-Stunden beantragt**

**23. – 24.10.2026** Dr. Thorsten Förnges  
Frankfurt

---

**Zahnextraktion bei Hund & Katze – Wie ziehen TFA und Tierärzte/innen an einem Strang (Seminar für OP-Teams)****ATF und AG-TFA-Stunden beantragt**

**02. – 03.11.2026** Dr. Stefan Grundmann, Dr. Bettina Claudia Hohermuth  
Tuttlingen

---

**Zahnextraktion und Röntgen beim Hund – Basiskurs****ATF beantragt**

**23. – 24.11.2026** Dr. Stefan Grundmann, Dr. Jan Klasen  
Tuttlingen

---

- Personalmanagement
- Lohn- und Buchhaltung
- Telefonservice
- Arbeitssicherheit
- IT-Infrastruktur
- Zeiterfassung
- Rechtsvermittlung
- uvm.



Wir sorgen für  
einen reibungslosen  
Praxisablauf



praxispro.de

Wenn ich im OP bin ...  
... läuft da alles  
andere?!

Verantwortung. tragen. lassen.



**debevet**

Ihre Praxis in der Cloud

Digitales Praxismanagement  
erleichtert den täglichen Workflow  
und schenkt Ihnen kostbare Zeit  
für Ihre Patienten!

- › Laboranbindungen
- › Apothekenverwaltung
- › Onlinebanking
- › DATEV-Export
- › Terminvergabe online
- › Videosprechstunde *powered by HelloVet.de + TION*
- › uvm.

**Jetzt**

durchstarten!

- › Keine Installation nötig
- › 30 Tage kostenlos testen
- › Abo monatlich kündbar
- › Telefonsupport durch Experten  
aus der Veterinärmedizin

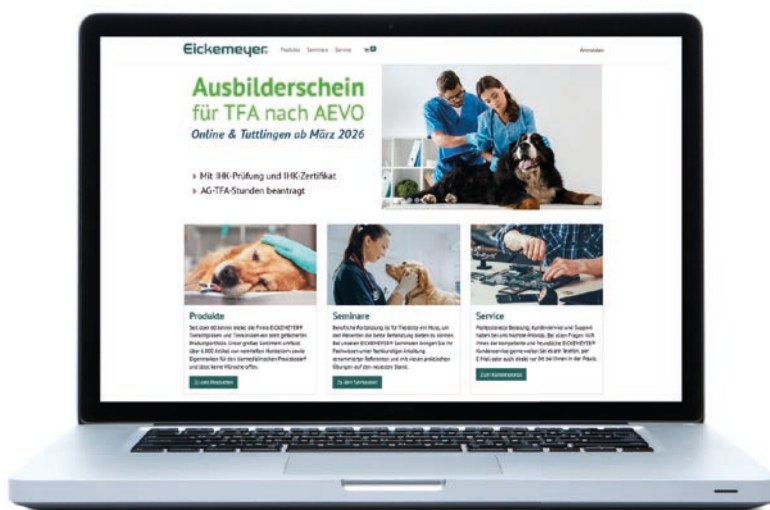


debevet.de

Die cloudbasierte Tierarztsoftware für

Kleintierpraxen • Nutztierpraxen • Pferdepraxen

Besuchen Sie jetzt unsere **benutzerfreundliche Website** und profitieren Sie von ...



## über 6.000 Artikeln

Ausführliche Beschreibungen und weiterführendes Material

## unseren Seminaren

Aktuelle Fortbildungsthemen, praktische Übungen, kleine Gruppen

[www.eickemeyer.de](http://www.eickemeyer.de) | [www.eickemeyer.ch](http://www.eickemeyer.ch)